


Коллекция «Шарм» - современная классика в контрастном исполнении белый / графит. Кровать с парящим эффектом и мягким изголовьем в трендовой ткани «барашек» — сердце коллекции. Шкафы (3-х и 4-х створчатый) обретают массивность благодаря монолитным ЛДСП-порталам, дополнены вертикальными черными ручками и надежными петлями с доводчиками. Комод воплощает чистый минимализм: гладкие фасады (без фурнитуры) и плавные шариковые направляющие. Парящие тумбы крепятся к изголовью, сохраняя стены безупречными. Элегантность, функциональность и защита интерьера.

ОСОБЕННОСТИ ШК-10, ШК-15:

1. Трендовый портал из ЛДСП (ШК-10 и ШК-15)
2. Накладные петли с доводчиком: бесшумное и плавное закрывание створок – гарантия тишины и долговечности
3. Универсальная сборка: гибкость конфигурации под ваше пространство и потребности
4. Стильные черные матовые вертикальные ручки (1000 мм): лаконичный и современный акцент, завершающий образ
5. Дополнительно комплектуются полками: ШК-10 – ПЛ-06 белый; ШК-15 – ПЛ-08 цвет белый
6. Максимальная нагрузка на полку / на вязку - 10 кг
7. Кромка - 0.45 мм

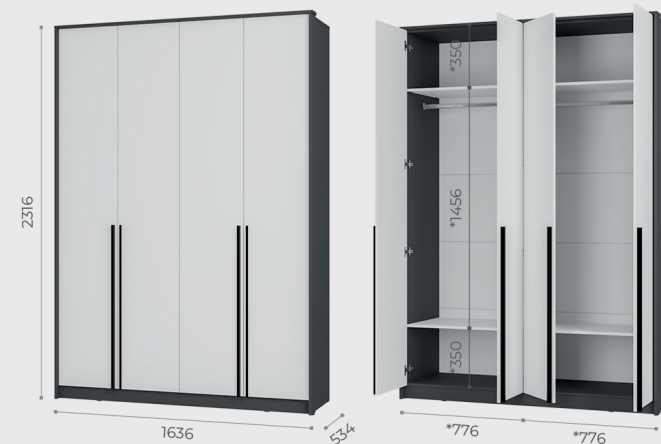
Корпус

Фасад



Графит
ЛДСП

Белый
ЛДСП

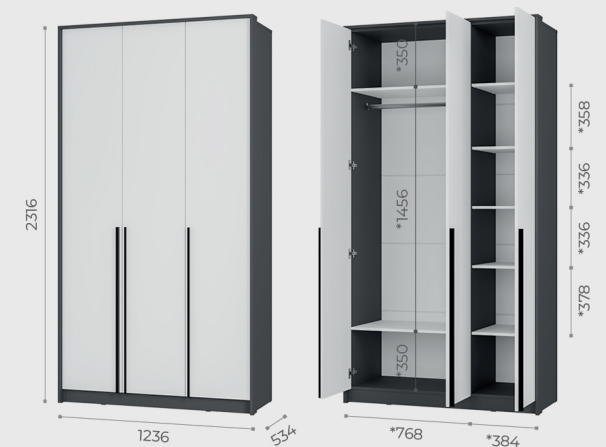


Шкаф 4-х створчатый ШК-15

✓ СОВРЕМЕННЫЙ СТИЛЬ

✓ ИЗНОСОСТОЙКИЕ МАТЕРИАЛЫ

✓ ВЫСОКОКАЧЕСТВЕННАЯ ФУРНИТУРА




Шкаф 3-х створчатый ШК-10

ОСОБЕННОСТИ КР-18:

1. Кровать с парящим эффектом
2. Мягкое изголовье с обивкой из ткани «Барашек»
3. Настил, ортопедическое основание с подъемным механизмом или проложки приобретаются отдельно
4. Максимальная нагрузка на спальное место - 110 кг

Корпус

Фасад

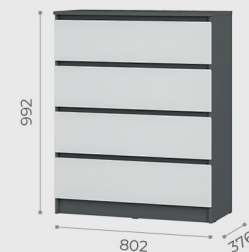


Графит
ЛДСП

Белый
ЛДСП

ОСОБЕННОСТИ ТБ-11, КМ-02:

1. Шариковые направляющие 300 мм
2. Отсутствие лицевой фурнитуры
3. Ручка - интегрированный срез на фасадах 45°
4. Крепление к стене КМ-02 – уголок овербаланс
5. Крепление ТБ-11 только к изголовью и царге кровати (стяжка межсекционная), что предотвращает порчу стены.



Кровать 1.6 КР-18

Комод КМ-02

* Полезные размеры

